

ALIBABA CLOUD

# 阿里云

数据传输  
产品定价

文档版本：20201015

 阿里云

## 法律声明

阿里云提醒您在阅读或使用本文档之前仔细阅读、充分理解本法律声明各条款的内容。如果您阅读或使用本文档，您的阅读或使用行为将被视为对本声明全部内容的认可。

1. 您应当通过阿里云网站或阿里云提供的其他授权通道下载、获取本文档，且仅能用于自身的合法合规的业务活动。本文档的内容视为阿里云的保密信息，您应当严格遵守保密义务；未经阿里云事先书面同意，您不得向任何第三方披露本手册内容或提供给任何第三方使用。
2. 未经阿里云事先书面许可，任何单位、公司或个人不得擅自摘抄、翻译、复制本文档内容的部分或全部，不得以任何方式或途径进行传播和宣传。
3. 由于产品版本升级、调整或其他原因，本文档内容有可能变更。阿里云保留在没有任何通知或者提示下对本文档的内容进行修改的权利，并在阿里云授权通道中不时发布更新后的用户文档。您应当实时关注用户文档的版本变更并通过阿里云授权渠道下载、获取最新版的用户文档。
4. 本文档仅作为用户使用阿里云产品及服务的参考性指引，阿里云以产品及服务的“现状”、“有缺陷”和“当前功能”的状态提供本文档。阿里云在现有技术的基础上尽最大努力提供相应的介绍及操作指引，但阿里云在此明确声明对本文档内容的准确性、完整性、适用性、可靠性等不作任何明示或暗示的保证。任何单位、公司或个人因为下载、使用或信赖本文档而发生任何差错或经济损失的，阿里云不承担任何法律责任。在任何情况下，阿里云均不对任何间接性、后果性、惩戒性、偶然性、特殊性或刑罚性的损害，包括用户使用或信赖本文档而遭受的利润损失，承担责任（即使阿里云已被告知该等损失的可能性）。
5. 阿里云网站上所有内容，包括但不限于著作、产品、图片、档案、资讯、资料、网站架构、网站画面的安排、网页设计，均由阿里云和/或其关联公司依法拥有其知识产权，包括但不限于商标权、专利权、著作权、商业秘密等。非经阿里云和/或其关联公司书面同意，任何人不得擅自使用、修改、复制、公开传播、改变、散布、发行或公开发表阿里云网站、产品程序或内容。此外，未经阿里云事先书面同意，任何人不得为了任何营销、广告、促销或其他目的使用、公布或复制阿里云的名称（包括但不限于单独为或以组合形式包含“阿里云”、“Aliyun”、“万网”等阿里云和/或其关联公司品牌，上述品牌的附属标志及图案或任何类似公司名称、商号、商标、产品或服务名称、域名、图案标示、标志、标识或通过特定描述使第三方能够识别阿里云和/或其关联公司）。
6. 如若发现本文档存在任何错误，请与阿里云取得直接联系。

# 通用约定

格式	说明	样例
 危险	该类警示信息将导致系统重大变更甚至故障，或者导致人身伤害等结果。	 危险 重置操作将丢失用户配置数据。
 警告	该类警示信息可能会导致系统重大变更甚至故障，或者导致人身伤害等结果。	 警告 重启操作将导致业务中断，恢复业务时间约十分钟。
 注意	用于警示信息、补充说明等，是用户必须了解的内容。	 注意 权重设置为0，该服务器不会再接受新请求。
 说明	用于补充说明、最佳实践、窍门等，不是用户必须了解的内容。	 说明 您也可以通过按Ctrl+A选中全部文件。
>	多级菜单递进。	单击设置> 网络> 设置网络类型。
<b>粗体</b>	表示按键、菜单、页面名称等UI元素。	在结果确认页面，单击确定。
<code>Courier</code> 字体	命令或代码。	执行 <code>cd /d C:/window</code> 命令，进入Windows系统文件夹。
<i>斜体</i>	表示参数、变量。	<code>bae log list --instanceid</code> <i>Instance_ID</i>
[ ] 或者 [a b]	表示可选项，至多选择一个。	<code>ipconfig [-all -t]</code>
{ } 或者 {a b}	表示必选项，至多选择一个。	<code>switch {active stand}</code>

# 目录


1.产品定价	05
2.到期或欠费的影响	08
3.按量付费转包年包月	09
4.手动续费包年包月实例	10
5.开通自动续费	11

# 1. 产品定价

本文介绍DTS产品的计费方式、收费项目和价格说明。

## 优惠活动

活动	任务类型	源或目标库类型	优惠内容	活动截止日期
新用户首购优惠 前往 <a href="#">购买页</a>	数据同步 (仅medium规格) 数据订阅	不限	新用户选择预付费时, 首月仅需99元; 首次续费时按月续费享8折优惠, 按年续费享7折优惠。	2020年10月31日
通用优惠 前往 <a href="#">购买页</a>	数据同步	目标库为: PolarDB-X PolarDB	可免费使用6个月; 6个月后预付费的实例续费可享6折。	2021年3月31日
		目标库为: 云原生数据仓库AnalyticDB MySQL	选择预付费的订购时长为6个月, 可享0折优惠; 6个月后续费可享6折。	
		云原生数据仓库AnalyticDB PostgreSQL	付费类型为按量付费, 可免费使用2年, 单次限购1个实例, 最多可购买10次。	


 **说明** 如您同时符合多个优惠活动的规则, 以优惠力度更大的优先。

## 详细价格

详情请参见[DTS产品定价](#)。

## 计费方式

计费方式	支持的实例	说明
包年包月	<ul style="list-style-type: none"> <li>数据订阅实例</li> <li>数据同步实例</li> </ul>	<ul style="list-style-type: none"> <li>也称为预付费, 即在新建实例时支付费用。</li> <li>适合长期需求, 价格比按量付费更实惠, 且购买时长越长, 折扣越多。</li> <li>包年包月实例无法释放。</li> <li>包年包月无法转为按量付费。</li> </ul>

计费方式	支持的实例	说明
按量付费	<ul style="list-style-type: none"> <li>数据迁移实例</li> <li>数据订阅实例</li> <li>数据同步实例</li> </ul>	<ul style="list-style-type: none"> <li>也称为后付费，即每小时生成一个收费订单，并按照生成订单时的实例规格从阿里云账号扣费。</li> <li>适合短期需求，用完可立即<b>释放实例</b>，节省费用。</li> <li>按量付费可以<b>转为包年包月</b>。</li> </ul> <div style="border: 1px solid #ccc; padding: 5px; margin-top: 10px;"> <p> <b>注意</b> 实例完成配置并启动后，只有运行失败或释放才会停止计费，实例正常运行期间或暂停期间均会收取费用。</p> </div>

### 收费项目与计费规则

实例	收费项目	计费规则
数据迁移实例	链路配置费用	<ul style="list-style-type: none"> <li>仅在增量数据迁移正常运行期间计费（包含增量数据迁移暂停期间），结构迁移和全量数据迁移期间不计费。</li> </ul> <div style="border: 1px solid #ccc; padding: 5px; margin-top: 10px;"> <p> <b>注意</b> 在增量数据迁移失败期间，不会计费。</p> </div> <ul style="list-style-type: none"> <li>欠费前1个小时内，使用时间不超过半个小时，按半个小时计费；超过半个小时，则按1个小时计费。</li> </ul>
	公网流量费用	<p>使用DTS时一般涉及以下几种情况：</p> <ul style="list-style-type: none"> <li>出云流量：收费，例如将ECS上的自建数据库或阿里云数据库，通过公网迁移至本地数据库。</li> <li>入云流量：不收费，例如将本地数据库，通过公网迁移至ECS上的自建数据库或阿里云数据库。</li> <li>阿里云间流量：不收费，例如将ECS上的自建数据库或阿里云数据库，通过公网迁移至阿里云数据库。</li> </ul> <div style="border: 1px solid #ccc; padding: 5px; margin-top: 10px;"> <p> <b>注意</b> 公网流量费用按实际产生流量计费，不足1GB按1GB计费。</p> </div>
数据订阅实例	链路配置费用	<ul style="list-style-type: none"> <li>按量付费 完成配置且成功启动后开始计费。</li> <li>欠费前1个小时内，使用时间不超过半个小时，按半个小时计费；超过半个小时，则按1个小时计费。</li> <li>包年包月 按照购买时选择的配置和购买量一次性扣费。</li> </ul>
	数据流量费	暂不收费。
	公网流量费	暂不收费。

实例	收费项目	计费规则
数据同步实例	链路配置费用	<ul style="list-style-type: none"> <li>按量付费 实例完成配置且成功启动后开始计费（包含启动后的暂停期间）。 欠费前1个小时内，使用时间不超过半个小时，按半个小时计费；超过半个小时，则按1个小时计费。</li> <li>包年包月 按照购买时选择的配置和购买量一次性扣费。</li> </ul>

## 常见问题

- Q: 按量付费的计费方式下，手动结束了数据迁移任务或数据同步作业，还会继续收费吗？

A: 不收费。数据迁移实例仅在增量数据迁移正常运行期间计费（包含增量数据迁移暂停期间）；数据同步实例仅在完成配置且成功启动后开始计费（包含启动后的暂停期间）。
- Q: 不同的链路规格有什么区别？

A: 详情请参见[数据迁移链路规格说明](#)和[数据同步链路规格说明](#)。
- Q: 为什么数据同步的价格普遍高于数据迁移？

A: 数据同步具备更多的高级特性，例如在线调整同步对象、MySQL双向同步，且数据同步基于内网传输，可以保证更低的网络延时。

## 2.到期或欠费的影响

DTS实例到期或欠费后，数据传输链路将停止服务，如果7天内如果还未充值成功，系统将释放链路并删除链路中的所有数据。

实例计费类型	到期或欠费的影响
包年包月	<ul style="list-style-type: none"><li>包年包月实例到期后，数据传输链路将停止服务，所有控制台操作被冻结。</li><li>自链路冻结之日起，7天内如果还未续费成功的，系统将释放链路并删除所有数据，已释放的链路不可恢复。</li></ul>
按量付费	<ul style="list-style-type: none"><li>欠费24小时内，服务可以正常使用。</li><li>欠费超过24小时，未能充值成功的，数据传输链路的操作会被冻结，停止提供服务。</li><li>自链路冻结之日起，7天内如果还未充值成功的，系统将释放链路并删除所有数据，已释放的链路不可恢复。</li></ul>

### 操作建议

- 为避免影响业务，建议您在包年包月实例到期前[手动续费实例](#)或[开通自动续费](#)。
- 对于按量付费的实例，建议定期查看余额并[充值](#)，确保您的账户资金充足。



## 3. 按量付费转包年包月

您可以根据业务需求，将数据同步作业或数据订阅通道的计费模式从按量付费转变为包年包月，转换计费模式对底层运行链路不会有任何影响。

### 前提条件

DTS暂不支持直接转换实例的付费类型，您需要准备一个包年包月实例作为付费类型转换的目标实例。该包年包月实例需满足下述要求：

- 数据同步实例：源实例、源实例地区、目标实例、目标实例地区和同步拓扑要和待转换付费类型的数据同步实例保持一致。
- 数据订阅实例：订阅实例类型和源实例地域要和待转换付费类型的数据订阅实例保持一致。

具体购买的操作步骤请参见[购买流程](#)。

### 优惠活动

DTS优惠活动，最低0折

### 注意事项

- 包年包月的实例无法转换为按量付费的实例，为避免您的资源浪费，在实例转换计费模式操作前确认要进行转换操作。
- 数据迁移任务只支持按量付费，无需转换。
- 按量付费转包年包月只是进行付费模式的切换，对于底层运行链路不会有任何影响。

### 操作步骤

1. 登录[数据传输控制台](#)。
2. 在左侧导航栏，单击[数据订阅](#)或[数据同步](#)。
3. 找到待转换为包年包月的目标实例，单击操作列的[转包年包月](#)。

4. 在弹出的转包年包月对话框中选择目标的包年包月实例。

 说明 DTS在完成付费类型转换的同时会将对应的按量付费实例释放。

5. 单击确定。

### 退订包年包月实例常见问题


退订包年包月实例时需要提供实例ID，需要从哪里获取？

- 数据同步实例：在数据同步列表页面即可查看到实例ID。

- 数据订阅实例：在数据订阅列表页面单击目标实例ID，然后在付费信息区域框中即可查看到实例ID。

## 4. 手动续费包年包月实例

包年包月实例在到期后，请在7天内进行续费，否则链路会被释放且不可恢复。为避免影响您的业务，请在实例到期前及时续费或者开通自动续费。

 **说明** 数据迁移任务只支持按量付费，无需执行该操作。



### 前提条件

实例的付费类型为包年包月。

### 优惠活动

DTS优惠活动，最低0折

### 操作步骤

1. 登录[数据传输控制台](#)。
2. 在左侧导航栏，单击[数据同步](#)或[数据订阅](#)。
3. 在目标实例的操作栏，单击[续费](#)。  

4. 在续费页面，选择续费时长并勾选[数据传输服务DTS（包月）服务协议](#)。  


5. 单击[支付](#)，根据提示完成支付流程。

### 更多信息

[开通自动续费](#)

## 5. 开通自动续费

若在购买包年包月实例时没有选择自动续费，您可以通过阿里云的控制台开通自动续费功能。开通自动续费可以免去您定期手动续费实例的操作，不会因忘记续费而导致业务中断。

### 注意事项

- 自动续费将于服务到期前9天开始扣款，请保证支付方式的余额充足，如您的实例将于明天到期，请**手动续费包年包月实例**。
- 开通自动续费后，系统将自动地以选择的续费时长进行续费。例如您选择了自动续费时长为3个月，那么每次自动续费时会缴纳3个月的费用。

### 操作步骤

1. 登录**数据传输控制台**。
2. 在顶部导航栏，单击**费用 > 续费管理**。
3. 在左侧导航栏，选择**数据传输服务DTS**。
4. 找到目标实例，单击操作栏中的**开通自动续费**。
5. 在**开通自动续费对话框**中，选择自动续费时长并单击**开通自动续费**。