ALIBABA CLOUD

阿里云

云虚拟主机
产品定价

文档版本：20210707

阿里云

法律声明

阿里云提醒您在阅读或使用本文档之前仔细阅读、充分理解本法律声明各条款的内容。如果您阅读或使用本文档，您的阅读或使用行为将被视为对本声明全部内容的认可。

1. 您应当通过阿里云网站或阿里云提供的其他授权通道下载、获取本文档，且仅能用于自身的合法合规的业务活动。本文档的内容视为阿里云的保密信息，您应当严格遵守保密义务；未经阿里云事先书面同意，您不得向任何第三方披露本手册内容或提供给任何第三方使用。

2. 未经阿里云事先书面许可，任何单位、公司或个人不得擅自摘抄、翻译、复制本文档内容的部分或全部，不得以任何方式或途径进行传播和宣传。

3. 由于产品版本升级、调整或其他原因，本文档内容有可能变更。阿里云保留在没有任何通知或者提示下对本文档的内容进行修改的权利，并在阿里云授权通道中不时发布更新后的用户文档。您应当实时关注用户文档的版本变更并通过阿里云授权渠道下载、获取最新版的用户文档。

4. 本文档仅作为用户使用阿里云产品及服务的参考性指引，阿里云以产品及服务的“现状”、“有缺陷”和“当前功能”的状态提供本文档。阿里云在现有技术的基础上尽最大努力提供相应的介绍及操作指引，但阿里云在此明确声明对本文档内容的准确性、完整性、适用性、可靠性等不作任何明示或暗示的保证。任何单位、公司或个人因为下载、使用或信赖本文档而发生任何差错或经济损失的，阿里云不承担任何法律责任。在任何情况下，阿里云均不对任何间接性、后果性、惩戒性、偶然性、特殊性或刑罚性的损害，包括用户使用或信赖本文档而遭受的利润损失，承担责任（即使阿里云已被告知该等损失的可能性）。

5. 阿里云网站上所有内容，包括但不限于著作、产品、图片、档案、资讯、资料、网站架构、网站画面的安排、网页设计，均由阿里云和/或其关联公司依法拥有其知识产权，包括但不限于商标权、专利权、著作权、商业秘密等。非经阿里云和/或其关联公司书面同意，任何人不得擅自使用、修改、复制、公开传播、改变、散布、发行或公开发表阿里云网站、产品程序或内容。此外，未经阿里云事先书面同意，任何人不得为了任何营销、广告、促销或其他目的使用、公布或复制阿里云的名称（包括但不限于单独为或以组合形式包含“阿里云”、“Aliyun”、“万网”等阿里云和/或其关联公司品牌，上述品牌的附属标志及图案或任何类似公司名称、商号、商标、产品或服务名称、域名、图案标示、标志、标识或通过特定描述使第三方能够识别阿里云和/或其关联公司）。

6. 如若发现本文档存在任何错误，请与阿里云取得直接联系。

通用约定

格式	说明	样例
危险	该类警示信息将导致系统重大变更甚至故障，或者导致人身伤害等结果。	危险 重置操作将丢失用户配置数据。
警告	该类警示信息可能会导致系统重大变更甚至故障，或者导致人身伤害等结果。	警告 重启操作将导致业务中断，恢复业务时间约十分钟。
注意	用于警示信息、补充说明等，是用户必须了解的内容。	注意 权重设置为0，该服务器不会再接受新请求。
说明	用于补充说明、最佳实践、窍门等，不是用户必须了解的内容。	说明 您也可以通过按Ctrl+A选中全部文件。
>	多级菜单递进。	单击**设置**> **网络**> **设置网络类型**。
粗体	表示按键、菜单、页面名称等UI元素。	在**结果确认**页面，单击**确定**。
`Courier字体`	命令或代码。	执行 `cd /d C:/window` 命令，进入Windows系统文件夹。
斜体	表示参数、变量。	`bae log list --instanceid` *Instance_ID*
[] 或者 [a|b]	表示可选项，至多选择一个。	`ipconfig [-all|-t]`
{} 或者 {a|b}	表示必选项，至多选择一个。	`switch {active|stand}`

目录

1.购买增值服务 05
1.1. 增加共享云虚拟主机的流量 05
1.2. 增加共享云虚拟主机的网页空间 06
1.3. 增加独享云虚拟主机带宽 07
2.计费FAQ 09

1.购买增值服务

1.1. 增加共享云虚拟主机的流量

共享云虚拟主机每月标准流量消耗完后，会导致网站无法访问。如果您的网站访问量较大，建议您及时购买流量，避免影响网站正常运行。

背景信息

购买流量前，请您了解以下信息：

- 流量包为一次性业务，购买成功后不支持退款。
- 共享云虚拟主机优先消耗每月标准流量，标准流量消耗完毕后才会使用额外购买的流量包。如果购买的流量包当月还有剩余流量，可以顺延使用。
- 如果购买的流量包未用尽，执行以下操作时会导致不同结果：
  - 更改主机操作系统或升级主机：剩余流量不再生效。
  - 更改主机机房：剩余流量在新主机上继续生效。

操作步骤

1. 登录云虚拟主机管理页面。
2. 在**主机列表**页面，找到需购买流量的云虚拟主机，选择对应**操作**列的**更多操作 > 购买流量**。

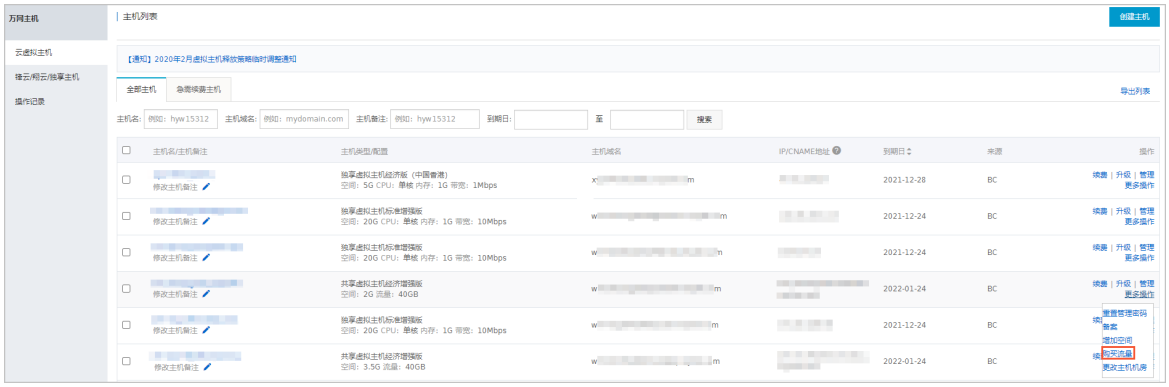

3. 在**确认增加流量**页面，设置增加的流量包个数，单击**下一步**。

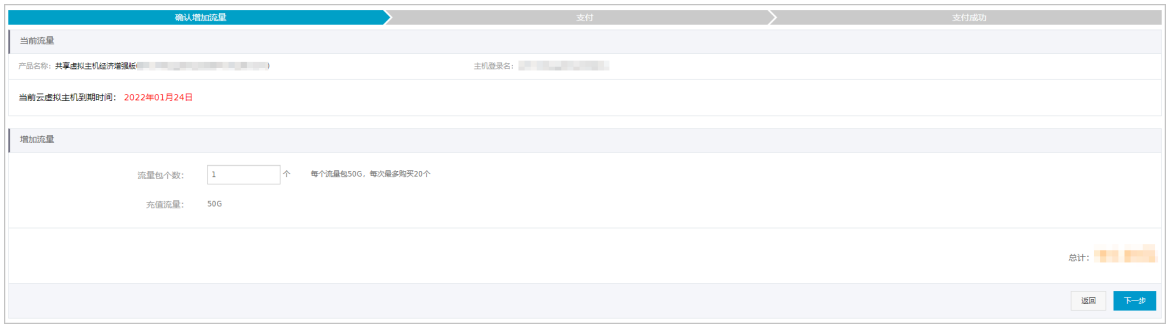

4. 单击**提交**。
5. 在支付页面，选择支付方式和支付类型，单击**立即支付**。 支付成功3分钟~5分钟后，返回云虚拟主机管理页面。在云虚拟主机对应**主机类型/配置**列的信息中，您可以看到购买的流量已生效。

1.2. 增加共享云虚拟主机的网页空间

使用共享云虚拟主机搭建网站后，如果已有网页空间无法满足日渐增长的网站访问量、网站应用程序或网页文件，您可以额外购买网页空间，保证网站访问不受影响。

背景信息

为主机增加网页空间前，请您了解以下信息：

- 额外增加的主机空间到期日为原主机空间业务到期日。

  例如，原主机空间业务的到期日为2021年6月25日，则额外增加的主机空间到期日也为2021年6月25日。
- 如果您对主机进行续费，也必须同时为额外增加的空间续费。
- 如果您升级主机或更改主机的操作系统，增加的空间不会迁移到新主机。

操作步骤

1. 登录云虚拟主机管理页面。
2. 在**主机列表**页面，找到待增加网页空间的云虚拟主机，选择对应**操作**列的**更多操作 > 增加空间**。

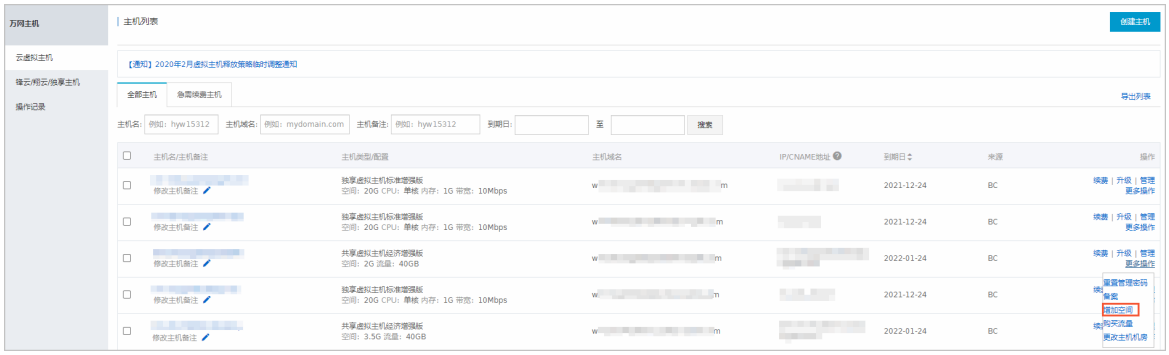

3. 在**确认增加空间**页面，设置增加的空间大小，单击**下一步**。

4. 单击**提交**。
5. 在支付页面，选择支付方式和支付类型，单击**立即支付**。

执行结果

支付成功3分钟~5分钟后，在**站点信息**页面的**网站信息**区域，您可以看到购买的空间已生效。

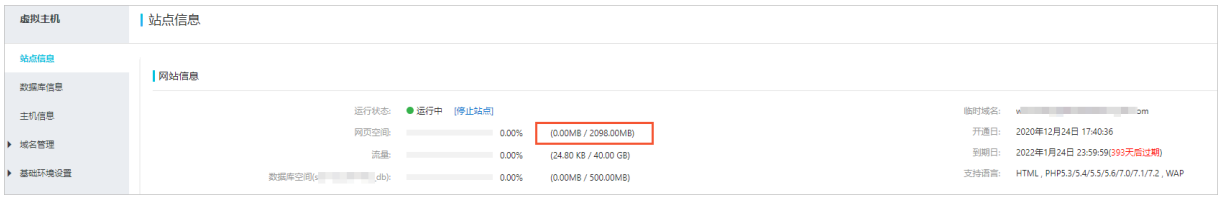

1.3. 增加独享云虚拟主机带宽

独享型云虚拟主机支持增加带宽，支持更多的在线用户访问网站，提升网站访问速度和流畅度，并有效提高对DDoS等大流量类型网络攻击的防御力度。

背景信息

增加带宽前，请您了解以下信息：

- 增加带宽的操作仅适用于固定带宽规格的独享虚拟主机。更多信息，请参见计费说明。
- 如果您是共享型云虚拟主机，建议您先将主机升级到固定带宽规格的独享虚拟主机。具体操作，请参见升级云虚拟主机。
- 如果您的云虚拟主机离到期日不足一个月，请先对主机进行续费。具体操作，请参见续费云虚拟主机。
- 升级主机时，如果旧主机增加的带宽还在有效期内，升级后还可以由新主机顺延使用至带宽的到期日。

操作步骤

1. 登录云虚拟主机管理页面。
2. 在**主机列表**页面，找到待增加带宽的云虚拟主机，选择对应**操作**列下的**更多操作 > 增加带宽**。

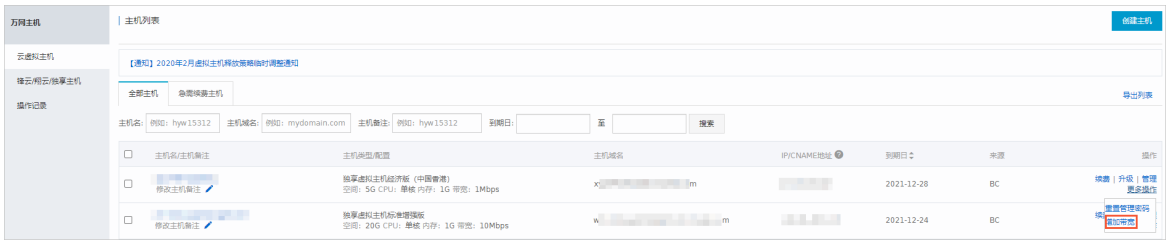

3. 在配置向导页面，设置增加的带宽大小和购买时长，单击**下一步**。

参数说明如下表所示。

参数	说明
增加带宽	输入您需要增加的带宽大小。 增加的带宽大小与当前带宽大小之和不能超过200 Mbps。例如，当前带宽为1 Mbps，最多可以增加的带宽为199 Mbps。

参数	说明
购买时长	选择您新增带宽的使用时长。 您最少需购买一个月的使用时长，最多可购买不超过主机到期日的使用时长，请以页面实际可选择的购买时长为准。

4. 单击**提交**。
5. 在支付页面，选择支付方式和支付类型，单击**立即支付**。 支付成功3分钟~5分钟后，返回云虚拟主机管理页面。在云虚拟主机对应**主机类型/配置**列下的信息中，您可以看到购买的带宽已生效。

2.计费FAQ

本文汇总了云虚拟主机计费的常见问题。

未支付的订单在哪里能看到？

当您购买云虚拟主机或其他增值服务时，如果没有立即付款，未支付的订单会保存在**万网产品订单**的**未支付订单**页签，具体查找方法如下所示：

1. 登录云虚拟主机管理页面。
2. 在顶部菜单栏，选择**费用 > 订单**。

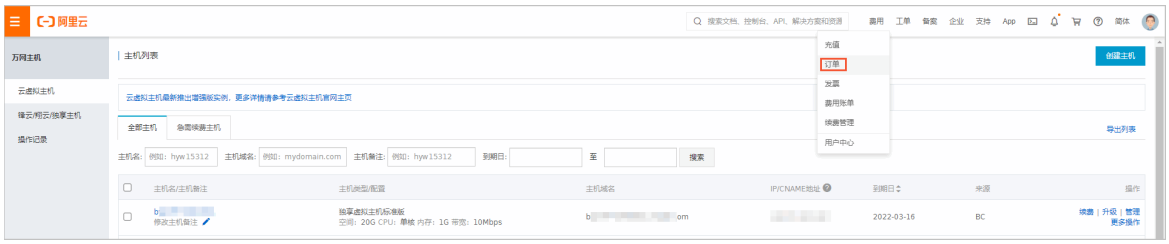

3. 在**订单列表**页面，单击页面右上角**万网产品订单**。

4. 在**万网产品订单**页面，单击**未付款订单**页签。

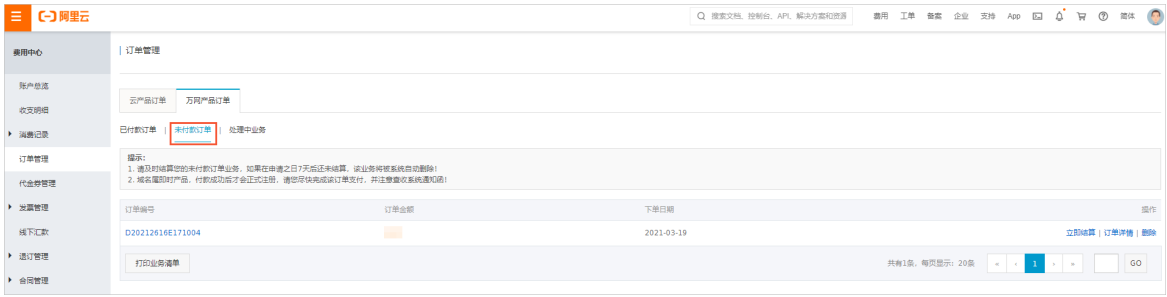

首次购买云虚拟主机后，出于某些原因退款，再次购买是否仍然可以享受首购优惠？

- 如果您的退款方式为五天无理由退款方式，且退款前没有再购买云虚拟主机，那么再次购买云虚拟主机时您可以享受首购优惠。
- 如果您的退款方式为非五天无理由退款方式，那么再次购买云虚拟主机时您无法享受首购优惠。

首次购买云虚拟主机，但未立即支付订单，取消该订单后，再次购买是否仍然可以享受首购优惠？

可以。