

ALIBABA CLOUD

阿里云

ICP备案
资料下载

文档版本：20201111

 阿里云

法律声明

阿里云提醒您在使用或阅读本文档之前仔细阅读、充分理解本法律声明各条款的内容。如果您阅读或使用本文档，您的阅读或使用行为将被视为对本声明全部内容的认可。

1. 您应当通过阿里云网站或阿里云提供的其他授权通道下载、获取本文档，且仅能用于自身的合法合规的业务活动。本文档的内容视为阿里云的保密信息，您应当严格遵守保密义务；未经阿里云事先书面同意，您不得向任何第三方披露本手册内容或提供给任何第三方使用。
2. 未经阿里云事先书面许可，任何单位、公司或个人不得擅自摘抄、翻译、复制本文档内容的部分或全部，不得以任何方式或途径进行传播和宣传。
3. 由于产品版本升级、调整或其他原因，本文档内容有可能变更。阿里云保留在没有任何通知或者提示下对本文档的内容进行修改的权利，并在阿里云授权通道中不时发布更新后的用户文档。您应当实时关注用户文档的版本变更并通过阿里云授权渠道下载、获取最新版的用户文档。
4. 本文档仅作为用户使用阿里云产品及服务的参考性指引，阿里云以产品及服务的“现状”、“有缺陷”和“当前功能”的状态提供本文档。阿里云在现有技术的基础上尽最大努力提供相应的介绍及操作指引，但阿里云在此明确声明对本文档内容的准确性、完整性、适用性、可靠性等不作任何明示或暗示的保证。任何单位、公司或个人因为下载、使用或信赖本文档而发生任何差错或经济损失的，阿里云不承担任何法律责任。在任何情况下，阿里云均不对任何间接性、后果性、惩戒性、偶然性、特殊性或刑罚性的损害，包括用户使用或信赖本文档而遭受的利润损失，承担责任（即使阿里云已被告知该等损失的可能性）。
5. 阿里云网站上所有内容，包括但不限于著作、产品、图片、档案、资讯、资料、网站架构、网站画面的安排、网页设计，均由阿里云和/或其关联公司依法拥有其知识产权，包括但不限于商标权、专利权、著作权、商业秘密等。非经阿里云和/或其关联公司书面同意，任何人不得擅自使用、修改、复制、公开传播、改变、散布、发行或公开发表阿里云网站、产品程序或内容。此外，未经阿里云事先书面同意，任何人不得为了任何营销、广告、促销或其他目的使用、公布或复制阿里云的名称（包括但不限于单独为或以组合形式包含“阿里云”、“Aliyun”、“万网”等阿里云和/或其关联公司品牌，上述品牌的附属标志及图案或任何类似公司名称、商号、商标、产品或服务名称、域名、图案标示、标志、标识或通过特定描述使第三方能够识别阿里云和/或其关联公司）。
6. 如若发现本文档存在任何错误，请与阿里云取得直接联系。

通用约定

格式	说明	样例
 危险	该类警示信息将导致系统重大变更甚至故障，或者导致人身伤害等结果。	 危险 重置操作将丢失用户配置数据。
 警告	该类警示信息可能会导致系统重大变更甚至故障，或者导致人身伤害等结果。	 警告 重启操作将导致业务中断，恢复业务时间约十分钟。
 注意	用于警示信息、补充说明等，是用户必须了解的内容。	 注意 权重设置为0，该服务器不会再接受新请求。
 说明	用于补充说明、最佳实践、窍门等，不是用户必须了解的内容。	 说明 您也可以通过按Ctrl+A选中全部文件。
>	多级菜单递进。	单击设置>网络>设置网络类型。
粗体	表示按键、菜单、页面名称等UI元素。	在结果确认页面，单击确定。
Courier字体	命令或代码。	执行 <code>cd /d C:/window</code> 命令，进入Windows系统文件夹。
斜体	表示参数、变量。	<code>bae log list --instanceid</code> <i>Instance_ID</i>
[] 或者 [a b]	表示可选项，至多选择一个。	<code>ipconfig [-all -t]</code>
{ } 或者 {a b}	表示必选项，至多选择一个。	<code>switch {active stand}</code>

目录

1.上传资料要求	05
2.授权书	07
3.域名证书	09
4.手持个人证件照片	11
5.手持单位证件照片	12
6.有关网站备案域名注册人的证明	13
7.变更证明	14
8.编办证明	16
9.工作证明	17
10.经营性说明书	18
11.接入商（阿里云）及服务器资料	19

1. 上传资料要求

备案前您需提前规划备案所需的相关资料，在备案过程中使用阿里云App上传备案资料并进行真实性核验。您可参见本文内容准备符合要求的备案资料，避免因资料不合格被阿里云初审驳回。

上传方式


无论您从PC端或App端进行备案，在备案过程中上传资料时均需通过阿里云App进行资料上传以及真实性核验，相关操作请参见[上传资料及真实性核验](#)。

资料要求

您可参照如下上传资料的要求，准备备案所需的相关资料（如主体证件、身份证件、前置审批、相关证明、授权书等），避免因资料格式不合格被初审驳回。备案所需资料请参见[备案所需资料](#)。


● 基本要求

- 大小：每张图片大小应在200 KB~4 MB之间，如超过规定范围可使用第三方图片工具调整资料文件大小。
- 格式：上传图片仅支持JPG、JPEG、PNG、GIF格式。如您的文件格式非规定格式，请勿直接更改格式后缀，您可使用第三方工具打开图片后另存为规定格式。

 **说明** 如您上传的图片格式、大小均符合要求但系统仍提示上传失败，您可尝试将阿里云App更新至最新版本并切换网络类型（例如从无线网络切换至移动网络），完成后重启阿里云App并重新上传资料图片。


● 可用性要求

- 清晰度及完整性：为避免图片本身模糊或上传后系统压缩图片导致模糊，请在确保图片内信息清晰可见的情况下尽可能减少图片文件的大小。
- 资料类型：请上传最新的证件原件拍照或彩色扫描的照片（包含完整边框）。请勿上传复印件照片、黑白扫描件、证件翻拍照片（如拍摄显示器显示的电子版证件照片）、电子证件。

 **说明** 您提交的备案资料必须为最新版。如备案的主体资料信息已发生变更，请您提供变更后最新的资料，否则您的备案订单将被初审驳回。

● 时效要求

- 证件有效期（如身份证、单位营业执照等）：自提交备案单订单当日起至备案证件有效期截止日期之间应大于或等于3个月。
- 授权书及证明有效期（如网站负责人授权书、变更证明等）：全国所有省市办理的授权书及相关证明，自办理日起至备案信息提交日期之间应小于或等于3个月。

 **说明**

- 四川省备案单位办理的工作证明与湖南省备案单位办理的域名证书，自办理日起至备案信息提交日期之间应小于或等于45天。
- 湖北省备案单位办理的经营性说明书与河北省备案单位办理的授权书，自办理日起至备案信息提交日期之间应小于或等于6个月。

查看资料审核进度与结果

备案资料上传成功后，您可登录[阿里云ICP代备案管理系统](#)，查看您上传的备案资料图片。如需查询资料审核进度与结果，请参见[ICP备案进度及结果查询](#)。

2. 授权书

因各地管局规则不同，部分省市管局要求，当主体负责人不是法人时，需提供 *主体负责人授权书*；当网站负责人不是法人时，需提供 *网站负责人授权书*。备案时请您根据备案系统的提示，提供相应的授权书。

授权书填写要求

授权书需下载并打印，下载地址在下方的表格最左侧，然后您需按照模板里的填写要求使用黑色签字笔填写。

说明

- 如果您使用苹果手机下载授权书，您可复制以下下载链接，在浏览器中打开后选择保存图片，授权书模板即可保存至您的相册。
- 上海地区用户，如果授权同一个人多个网站的网站负责人，可以将所有网站的域名填写在一张网站负责人授权书上，提供一张授权书即可。

主体负责人授权书下载地址

授权书下载链接	填写说明
全国通用（非甘肃地区） <ul style="list-style-type: none"> 苹果手机：主体负责人授权书（非甘肃地区） 除苹果手机外的其他设备：主体负责人授权书（非甘肃地区） 	□
甘肃地区 <ul style="list-style-type: none"> 苹果手机：甘肃省主体负责人授权书 除苹果手机外的其他设备：甘肃省主体负责人授权书 	□

网站负责人授权书下载地址

授权书下载链接	填写说明
全国通用（非上海地区） <ul style="list-style-type: none"> 苹果手机：网站负责人授权书（非上海地区） 除苹果手机外的其他设备：网站负责人授权书（非上海地区） 	□

授权书下载链接	填写说明
上海地区 <ul style="list-style-type: none"> 苹果手机: 上海市网站负责人授权书 除苹果手机外的其他设备: 上海市网站负责人授权书 	<div style="border: 1px solid #ccc; width: 100px; height: 20px; margin: 10px auto;"></div>

上传要求

- 上传辅助资料时，如页面没有单独的上传入口，您可使用PS等制图工具，将辅助资料的照片和备案主体证件拼接成一张图片后再上传。

? 说明 拼图需保证图片上的文字、盖章等信息清晰且完整，对图片的拼接方式无具体要求，下图以网站负责人委托书照片与网站负责人证件照的拼图为例，为您示例如何拼图。

- 保证上传证件在有效期内。
- 上传图片支持JPG、JPEG、PNG、GIF格式，每张图片大小应小于4MB。如果图片格式、尺寸大小都符合要求，但仍无法正常上传，您可以清除浏览器缓存或更换其他浏览器（例如谷歌浏览器），重新尝试上传图片。
- 上传对应资料的电子材料，如原件彩色拍照照片。
- 为避免因图片模糊或信息不完整导致审核不通过，请上传清晰、完整、有效的图片资料。

上传资料

- 如果您的备案申请还未提交初审
您需在[阿里云ICP代备案管理系统](#)填写备案信息至上传资料环节，详情请参见[上传资料及真实性核验](#)。

? 说明 如果上传资料页面没有某些资料的上传的入口，您需使用PS等制图工具，将待上传资料的照片和备案主体证件拼接成一张图片后再上传。

- 如果您的备案申请已提交初审
备案初审时，如果您上传的资料被审核人员识别为资料不全或不符合要求，您需根据审核人员的指引，通过邮件发送资料（邮箱地址由审核员提供）或重新在阿里云App端上传资料。

3. 域名证书


域名证书确定了域名注册者对域名的拥有权以及拥有期限。进行网站域名备案时，部分省市管局要求提供域名证书，详细信息可查看各省市管局备案规则。本文为您介绍如何获取域名证书。

域名证书获取引导

- 域名注册商是阿里云：请参见[下载域名证书（单个）](#)和[下载域名证书（批量）](#)获取域名证书。
- 域名注册商非阿里云：请联系您的域名注册商获取。

本文以阿里云注册的域名为例，示例您如何下载域名证书，如需下载其他域名注册商的域名证书，请联系您的域名注册商。

下载域名证书（单个）

 **说明** 备案要求所上传的域名证书图片大小应为200k~4MB，如果图片大小小于200k，您可以彩打后再拍照上传。

1. 登录[阿里云域名控制台](#)。
2. 找到需要下载域名证书的域名，单击操作列下的**管理**。
 -
3. 单击左侧导航栏中的**域名证书下载**。
 -
4. 单击证书下方的**下载证书**。
 -


下载域名证书（批量）

 **说明**

1. 登录[阿里云域名控制台](#)。
2. 在**域名列表**页面，批量勾选待下载域名证书的域名，单击**更多批量操作**，在下拉框中选择**下载域名证书**。
 -
3. 在弹出的**下载域名证书**页面中，单击**下载证书**，在下载证书弹框中设置导出域名证书的文件名，单击**确定**。
 -
4. 在**我的下载**页面，找到导出的域名证书，单击**下载**后可下载到电脑本地。
 -

 **说明** 批量导出域名证书时，每天支持最多导出10次，导出后的文件只保留72小时，请您尽快下载到电脑本地保存。

上传要求

 **说明** 在阿里云App端上传域名证书时，同一个域名如果存在多个上传域名证书的入口，您只需选择其中一个入口进行上传。

- 上传辅助资料时，如页面没有单独的上传入口，您可使用PS等制图工具，将辅助资料的照片和备案

主体证件拼接成一张图片后再上传。

说明 拼图需保证图片上的文字、盖章等信息清晰且完整，对图片的拼接方式无具体要求，下图以网站负责人委托书照片与网站负责人证件照的拼图为例，为您示例如何拼图。

-
- 保证上传证件在有效期内。
- 上传图片支持JPG、JPEG、PNG、GIF格式，每张图片大小应为200k~4MB。
 - 如果图片大小小于200k，您可以彩打后再拍照上传。
 - 如果图片格式、尺寸大小都符合要求请您核实APP是否最新版本，尝试切换网络类型后重新上传，重新尝试上传图片。
- 上传对应资料的电子材料，如原件彩色拍照照片。
- 为避免因图片模糊或信息不完整导致审核不通过，请上传清晰、完整、有效的图片资料。

上传资料

- 如果您的备案申请还未提交初审

您需在[阿里云ICP代备案管理系统](#)填写备案信息至上传资料环节，详情请参见[上传资料及真实性核验](#)。

说明 如果上传资料页面没有某些资料的上传的入口，您需使用PS等制图工具，将待上传资料的照片和备案主体证件拼接成一张图片后再上传。

- 如果您的备案申请已提交初审


备案初审时，如果您上传的资料被审核人员识别为资料不全或不符合要求，您需根据审核人员的指引，通过邮件发送资料（邮箱地址由审核员提供）或重新在阿里云App端上传资料。

4.手持个人证件照片

个人备案时，部分省市管局要求上传网站负责人手持个人证件照片，如手持身份证、手持户口等。您需根据上传资料页的提示自行拍照并上传。

拍照要求


手持个人证件照片（如手持身份证、手持户口等）自行拍照。需保证所持证件和人脸清晰、完整、无遮挡。

 **说明** 手持户口拍照时，需网站负责人手持本人户口页进行拍照。

以下为手持个人身份证拍照的样例。

上传要求

- 上传辅助资料时，如页面没有单独的上传入口，您可使用PS等制图工具，将辅助资料的照片和备案主体证件拼接成一张图片后再上传。


 **说明** 拼图需保证图片上的文字、盖章等信息清晰且完整，对图片的拼接方式无具体要求，下图以网站负责人委托书照片与网站负责人证件照的拼图为例，为您示例如何拼图。

- 保证上传证件在有效期内。
- 上传图片支持JPG、JPEG、PNG、GIF格式，每张图片大小应小于4MB。如果图片格式、尺寸大小都符合要求，但仍无法正常上传，您可以清除浏览器缓存或更换其他浏览器（例如谷歌浏览器），重新尝试上传图片。
- 上传对应资料的电子材料，如原件彩色拍照照片。
- 为避免因图片模糊或信息不完整导致审核不通过，请上传清晰、完整、有效的图片资料。

上传资料

- 如果您的备案申请还未提交初审

您需在[阿里云ICP代备案管理系统](#)填写备案信息至上传资料环节，详情请参见[上传资料及真实性核验](#)。

 **说明** 如果上传资料页面没有某些资料的上传的入口，您需使用PS等制图工具，将待上传资料的照片和备案主体证件拼接成一张图片后再上传。

- 如果您的备案申请已提交初审

备案初审时，如果您上传的资料被审核人员识别为资料不全或不符合要求，您需根据审核人员的指引，通过邮件发送资料（邮箱地址由审核员提供）或重新在阿里云App端上传资料。

5.手持单位证件照片

单位备案时，部分省市管局要求上传网站负责人手持单位证件照片，如手持营业执照、手持组织机构代码证书等。您需根据上传资料页的提示自行拍照并上传。


拍照要求

手持单位证件照片（如手持营业执照、手持组织机构代码证书等），自行进行拍照。需保证所持证件和人脸清晰、完整、无遮挡。

以下为手持单位营业执照拍照的样例。

上传要求

- 上传辅助资料时，如页面没有单独的上传入口，您可使用PS等制图工具，将辅助资料的照片和备案主体证件拼接成一张图片后再上传。


 **说明** 拼图需保证图片上的文字、盖章等信息清晰且完整，对图片的拼接方式无具体要求，下图以网站负责人委托书照片与网站负责人证件照的拼图为例，为您示例如何拼图。

- 保证上传证件在有效期内。
- 上传图片支持JPG、JPEG、PNG、GIF格式，每张图片大小应小于4MB。如果图片格式、尺寸大小都符合要求，但仍无法正常上传，您可以清除浏览器缓存或更换其他浏览器（例如谷歌浏览器），重新尝试上传图片。
- 上传对应资料的电子材料，如原件彩色拍照照片。
- 为避免因图片模糊或信息不完整导致审核不通过，请上传清晰、完整、有效的图片资料。

上传资料

- 如果您的备案申请还未提交初审

您需在[阿里云ICP代备案管理系统](#)填写备案信息至上传资料环节，详情请参见[上传资料及真实性核验](#)。

 **说明** 如果上传资料页面没有某些资料的上传的入口，您需使用PS等制图工具，将待上传资料的照片和备案主体证件拼接成一张图片后再上传。

- 如果您的备案申请已提交初审

备案初审时，如果您上传的资料被审核人员识别为资料不全或不符合要求，您需根据审核人员的指引，通过邮件发送资料（邮箱地址由审核员提供）或重新在阿里云App端上传资料。

6.有关网站备案域名注册人的证明


备案要求域名持有者信息与备案主体信息保持一致。单位性质备案时，如果域名持有者信息与主体负责人信息不一致，部分省市支持在备案过程中，上传有关网站备案域名注册人的证明材料至备案系统完成备案。

下载及填写要求

单击下载[有关网站备案域名注册人的证明及附件](#)模板，下载后需打印并使用黑色签字笔填写，具体填写要求请查看模板提示，并根据提示填写相关内容。

上传要求

- 上传辅助资料时，如页面没有单独的上传入口，您可使用PS等制图工具，将辅助资料的照片和备案主体证件拼接成一张图片后再上传。


 **说明** 拼图需保证图片上的文字、盖章等信息清晰且完整，对图片的拼接方式无具体要求，下图以网站负责人委托书照片与网站负责人证件照的拼图为例，为您示例如何拼图。

- 保证上传证件在有效期内。
- 上传图片支持JPG、JPEG、PNG、GIF格式，每张图片大小应小于4MB。如果图片格式、尺寸大小都符合要求，但仍无法正常上传，您可以清除浏览器缓存或更换其他浏览器（例如谷歌浏览器），重新尝试上传图片。
- 上传对应资料的电子材料，如原件彩色拍照照片。
- 为避免因图片模糊或信息不完整导致审核不通过，请上传清晰、完整、有效的图片资料。

上传资料

- 如果您的备案申请还未提交初审

您需在[阿里云ICP代备案管理系统](#)填写备案信息至上传资料环节，详情请参见[上传资料及真实性核验](#)。

 **说明** 如果上传资料页面没有某些资料的上传的入口，您需使用PS等制图工具，将待上传资料的照片和备案主体证件拼接成一张图片后再上传。

- 如果您的备案申请已提交初审

备案初审时，如果您上传的资料被审核人员识别为资料不全或不符合要求，您需根据审核人员的指引，通过邮件发送资料（邮箱地址由审核员提供）或重新在阿里云App端上传资料。

7. 变更证明

备案主体为企业时，如果企业名称发生变更，此种场景下备案需提供对应省份工商行政管理部门颁发的变更证明。

说明 阿里云初审时，如果发现您变更后的企业名称与此前备案的企业名称没有关联（无关联是指企业名称变更为一个全新的、和之前的企业名称无任何关系的另一个企业名称），则需要您使用新的企业名称及证件重新备案，不能直接变更备案。

获取途径

企业名称发生变更时，需向对应省份工商行政管理部门报备变更，更新企业变更后的最新信息。变更企业信息需提供变更证明，变更证明有电子版、纸质版或国家企业信用信息公示系统查询截图等形式，您可以通过以下三种途径获取变更证明。

- 获取途径一：由对应省份工商行政管理部门颁发。

此变更证明以各单位证件下发部门出具的文件为准没有固定模板要求，可以为纸质版变更证明或电子版变更证明。

说明 电子版变更证明目前仅河南、浙江等省份支持。

- 获取途径二：单击[变更证明](#)，下载变更证明模板。

说明 该变更模板仅供参考，如果工商行政管理部门有自己的模板，可使用自己的模板；如果没有自己的模板，可直接使用该模板。

变更证明下载后需打印并使用黑色签字笔填写，另需加盖您的企业证件颁发单位的公章。具体填写要求请参见以下样例图。

- 获取途径三：登录[国家企业信用信息公示系统](#)，查询您企业的信息并截图上传至ICP代备案管理系统。

说明 目前支持国家企业信用信息公示系统查询截图的省份包括河北、山东、上海、陕西、天津，其中陕西省规定需将截图打印后加盖公司公章。截图内容应包括变更事项、变更前公司名称、变更后公司名称及变更日期等。

国家企业信用信息公示系统查询截图样例如下。



上传要求

- 上传辅助资料时，如页面没有单独的上传入口，您可使用PS等制图工具，将辅助资料的照片和备案主体证件拼接成一张图片后再上传。

说明 拼图需保证图片上的文字、盖章等信息清晰且完整，对图片的拼接方式无具体要求，下图以网站负责人委托书照片与网站负责人证件照的拼图为例，为您示例如何拼图。

- 保证上传证件在有效期内。
- 上传图片支持JPG、JPEG、PNG、GIF格式，每张图片大小应小于4MB。如果图片格式、尺寸大小都符合要


求，但仍无法正常上传，您可以清除浏览器缓存或更换其他浏览器（例如谷歌浏览器），重新尝试上传图片。

- 上传对应资料的电子材料，如原件彩色拍照照片。
- 为避免因图片模糊或信息不完整导致审核不通过，请上传清晰、完整、有效的图片资料。

上传资料

- 如果您的备案申请还未提交初审

您需在[阿里云ICP代备案管理系统](#)填写备案信息至上传资料环节，详情请参见[上传资料及真实性核验](#)。

 **说明** 如果上传资料页面没有某些资料的上传的入口，您需使用PS等制图工具，将待上传资料的照片和备案主体证件拼接成一张图片后再上传。

- 如果您的备案申请已提交初审

备案初审时，如果您上传的资料被审核人员识别为资料不全或不符合要求，您需根据审核人员的指引，通过邮件发送资料（邮箱地址由审核员提供）或重新在阿里云App端上传资料。

8. 编办证明

部分省份（云南、内蒙、黑龙江、江西）管局要求事业单位和政府机关申请备案时，需提供上级部门颁发的编办（机构编制委员会办公室，以下简称编办）证明。


获取途径

编办证明为事业单位和政府机关的上级部门颁发的、允许备案的红头文件。编办证明以各单位证件下发部门出具的文件为准，没有固定模板要求。

上传要求

编办证明为辅助资料的一种，您可以在申请备案时参考以下上传要求上传至备案系统或在备案初审后，根据阿里云备案初审意见通过邮件等方式提供此编办证明。上传的编办证明材料需满足以下要求。

- 上传辅助资料时，如页面没有单独的上传入口，您可使用PS等制图工具，将辅助资料的照片和备案主体证件拼接成一张图片后再上传。


 **说明** 拼图需保证图片上的文字、盖章等信息清晰且完整，对图片的拼接方式无具体要求，下图以网站负责人委托书照片与网站负责人证件照的拼图为例，为您示例如何拼图。

-
- 保证上传证件在有效期内。
- 上传图片支持JPG、JPEG、PNG、GIF格式，每张图片大小应小于4MB。如果图片格式、尺寸大小都符合要求，但仍无法正常上传，您可以清除浏览器缓存或更换其他浏览器（例如谷歌浏览器），重新尝试上传图片。
- 上传对应资料的电子材料，如原件彩色拍照照片。
- 为避免因图片模糊或信息不完整导致审核不通过，请上传清晰、完整、有效的图片资料。

上传资料

- 如果您的备案申请还未提交初审

您需在[阿里云ICP代备案管理系统](#)填写备案信息至上传资料环节，详情请参见[上传资料及真实性核验](#)。

 **说明** 如果上传资料页面没有某些资料的上传的入口，您需使用PS等制图工具，将待上传资料的照片和备案主体证件拼接成一张图片后再上传。


- 如果您的备案申请已提交初审

备案初审时，如果您上传的资料被审核人员识别为资料不全或不符合要求，您需根据审核人员的指引，通过邮件发送资料（邮箱地址由审核员提供）或重新在阿里云App端上传资料。

9.工作证明

如果同一个主体负责人或网站负责人的证件号码出现在多个单位或个人的备案信息中，部分省份（如北京、宁夏、四川）管局要求提供该主体负责人或网站负责人的工作证明。

获取途径

 **说明** 工作证明没有固定模板要求，必须包含个人姓名、身份证号码、所在部门、职务、在职信息及加盖工作单位的公章。

您可单击[工作证明](#)下载样例模板，并参考模板填写信息。工作证明下载后需打印并使用黑色签字笔填写，另需加盖您所在工作单位的公章，日期可填写开具工作证明当天的日期。

提交要求


- 支持提交工作证明的电子材料，如原件彩色拍照照片。
- 工作证明仅支持JPG、JPEG、PNG、GIF格式，每张图片大小应小于4MB。
- 为避免因图片模糊或信息不完整导致审核不通过，请确保提交的工作证明清晰、完整且有效。

提交方法

您可在[阿里云ICP代备案管理系统](#)正常填写备案信息并提交初审，备案初审时，如果审核人员告知您需要提交工作证明，审核人员会在审核意见中备注收信邮箱地址或给您发送邮件通知，您可将工作证发送至审核人员提供的邮箱中。

10.经营性说明书

四川省单位备案，如果单位名称、经营范围、网站名称、网站备案等含有经营性字样，但网站内容不涉及经营性业务，也必须办理经营性ICP许可证。如果您已咨询当地管局且被告知无需办理，备案过程中需提供单位的经营性说明书。

 **说明** 如需办理经营性ICP许可证，您可登录阿里云经营性备案网站[互联网信息经营许可证（ICP）咨询代理服务](#)办理或自行到当地通信管理局办理。

获取途径

说明书无固定模板，您可参见以下内容进行填写并打印。

标题：说明书

内容：企业开办网站，通过网站直接销售自身或其他企业商品，网站无其它商家入驻。

负责人签字、盖章、日期：主体负责人或网站负责人签字、日期可填写当天的日期并加盖您的单位公章。

提交要求

- 确保说明书在有效期内。说明书的日期可填写提交当日的日期，并要求距离管局审核在三个月有效期内。
- 支持提交说明书的电子材料，如原件彩色拍照照片。
- 说明书支持JPG、JPEG、PNG、GIF格式，每张图片大小应小于4MB。
- 为避免因图片模糊或信息不完整导致审核不通过，请保证提交的说明书清晰、完整且有效。

提交方法

您可在[阿里云ICP代备案管理系统](#)正常填写备案信息并提交初审，备案初审时，如果审核人员告知您需要提交经营性说明书，审核人员会在审核意见中备注邮箱或给您发送邮件通知，您可将经营性说明书发送至审核人员提供的邮箱中。

11.接入商（阿里云）及服务器资料

申请经营性备案、公安联网备案和前置审批文件时，部分地区管局要求提供接入商及服务器的相关资料，如阿里云IDC资质、ISP资质、服务器物理存放地址、服务器区域证明和阿里云等保合规等。您可参见本文了解此类资料的获取途径和方法。

获取方式

资料名	获取渠道
阿里云IDC资质（接入服务商资质）	在您办理经营性备案、公安联网备案、前置审批文件时，如需获取阿里云IDC资质证明，请通过 智能在线咨询 阿里云备案客服。
阿里云服务器托管商ISP	在您办理经营性备案、公安联网备案、前置审批文件时，如需获取阿里云ISP证明，请通过 智能在线咨询 阿里云备案客服。
阿里云服务器存放物理地址	网站服务器存放物理地址为您购买服务器时所选地域的具体地址。例如，您的服务器地域为华北2则对应城市为北京，如您在办理经营性备案、公安联网备案、前置审批文件时需获取服务器的具体地址，请通过 智能在线咨询 阿里云备案客服。
服务器区域证明（机房证明）	<p>证明中需填写购买服务器的合同号等信息，您在下载证明前需先申请合同，具体请参见如何申请合同。成功申请合同后单击下载服务器区域证明，根据模板里的填写要求进行填写。</p> <p> 说明 服务器区域证明如需盖章，请通过智能在线咨询阿里云备案客服。</p>
网站核验通知书	<p>在您办理公安联网备案时，如需获取网站核验通知书，请单击下载网站核验通知书，根据模板里的填写要求进行填写。</p> <p> 说明 网站核验通知书如需盖章，请通过智能在线咨询阿里云备案客服。</p>
阿里云等保合规2.0	请单击 等保合规2.0解决方案 ，根据填写要求进行填写，填写完成后单击submit提交申请。申请成功后，相关专员会在3个工作日内答复，同时提供安全架构师免费专业指导。
接入协议、服务器合同、服务器协议	在您办理经营性备案、公安联网备案时，如需申请合同，请参见 如何申请合同 。