

阿里云 堡垒机 产品定价

文档版本：20190701

法律声明

阿里云提醒您阅读或使用本文档之前仔细阅读、充分理解本法律声明各条款的内容。如果您阅读或使用本文档，您的阅读或使用行为将被视为对本声明全部内容的认可。

1. 您应当通过阿里云网站或阿里云提供的其他授权通道下载、获取本文档，且仅能用于自身的合法合规的业务活动。本文档的内容视为阿里云的保密信息，您应当严格遵守保密义务；未经阿里云事先书面同意，您不得向任何第三方披露本手册内容或提供给任何第三方使用。
2. 未经阿里云事先书面许可，任何单位、公司或个人不得擅自摘抄、翻译、复制本文档内容的部分或全部，不得以任何方式或途径进行传播和宣传。
3. 由于产品版本升级、调整或其他原因，本文档内容有可能变更。阿里云保留在没有任何通知或者提示下对本文档的内容进行修改的权利，并在阿里云授权通道中不时发布更新后的用户文档。您应当实时关注用户文档的版本变更并通过阿里云授权渠道下载、获取最新版的用户文档。
4. 本文档仅作为用户使用阿里云产品及服务的参考性指引，阿里云以产品及服务的“现状”、“有缺陷”和“当前功能”的状态提供本文档。阿里云在现有技术的基础上尽最大努力提供相应的介绍及操作指引，但阿里云在此明确声明对本文档内容的准确性、完整性、适用性、可靠性等不作任何明示或暗示的保证。任何单位、公司或个人因为下载、使用或信赖本文档而发生任何差错或经济损失的，阿里云不承担任何法律责任。在任何情况下，阿里云均不对任何间接性、后果性、惩戒性、偶然性、特殊性或刑罚性的损害，包括用户使用或信赖本文档而遭受的利润损失，承担责任（即使阿里云已被告知该等损失的可能性）。
5. 阿里云网站上所有内容，包括但不限于著作、产品、图片、档案、资讯、资料、网站架构、网站画面的安排、网页设计，均由阿里云和/或其关联公司依法拥有其知识产权，包括但不限于商标权、专利权、著作权、商业秘密等。非经阿里云和/或其关联公司书面同意，任何人不得擅自使用、修改、复制、公开传播、改变、散布、发行或公开发表阿里云网站、产品程序或内容。此外，未经阿里云事先书面同意，任何人不得为了任何营销、广告、促销或其他目的使用、公布或复制阿里云的名称（包括但不限于单独为或以组合形式包含“阿里云”、“Aliyun”、“万网”等阿里云和/或其关联公司品牌，上述品牌的附属标志及图案或任何类似公司名称、商号、商标、产品或服务名称、域名、图案标示、标志、标识或通过特定描述使第三方能够识别阿里云和/或其关联公司）。
6. 如若发现本文档存在任何错误，请与阿里云取得直接联系。

通用约定

格式	说明	样例
	该类警示信息将导致系统重大变更甚至故障，或者导致人身伤害等结果。	 禁止： 重置操作将丢失用户配置数据。
	该类警示信息可能导致系统重大变更甚至故障，或者导致人身伤害等结果。	 警告： 重启操作将导致业务中断，恢复业务所需时间约10分钟。
	用于补充说明、最佳实践、窍门等，不是用户必须了解的内容。	 说明： 您也可以通过按Ctrl + A选中全部文件。
>	多级菜单递进。	设置 > 网络 > 设置网络类型
粗体	表示按键、菜单、页面名称等UI元素。	单击 确定 。
<code>courier</code> 字体	命令。	执行 <code>cd /d C:/windows</code> 命令，进入Windows系统文件夹。
<code>##</code>	表示参数、变量。	<code>bae log list --instanceid</code> <code>Instance_ID</code>
<code>[]</code> 或者 <code>[a b]</code>	表示可选项，至多选择一个。	<code>ipconfig [-all -t]</code>
<code>{ }</code> 或者 <code>{a b}</code>	表示必选项，至多选择一个。	<code>swich {stand slave}</code>

目录

法律声明.....	I
通用约定.....	I
1 计费方式.....	1
2 开通堡垒机实例.....	3
3 升级堡垒机实例到最新版.....	5

1 计费方式

堡垒机支持包年包月的计费方式。

计费项：按版本规格计算。

付费方式：预付费。

计费周期：按月、按年计费，购买时生成账单付费。

扣费周期：自购买当日起计算，按月、按年扣费。

到期说明：当您购买的堡垒机实例到期未续费，实例将停止服务。当实例超出续费保留期（7天）仍然未续费，实例将被释放（包括相关配置数据和审计日志数据）。

售卖规格

堡垒机按资产数规格售卖，具体见下表描述。建议您按照您的资产数选择规格，以下各规格的产品功能完全一致。其中，

- 资产数：表示云堡垒机可以管理的服务器资产的数量。
- 并发会话数：表示可以通过云堡垒机连接的运维会话数（即SSH/RDP的远程连接数量）。

例如，有20个运维人员，假设平均每个人连接5个会话，就有 $20*5=100$ 个连接数。（请根据实际情况计算连接数，以上计算方式仅供参考）

售卖规格	实例配置	售价/月	售卖周期
50资产 50并发	<ul style="list-style-type: none"> · CPU/内存：2核/4G · 带宽：8Mbps · 磁盘：40G 系统盘 + 1,000G 日志数据盘 	¥ 1,520	支持以下售卖周期：1/3/6/9个月，1/2/3年 包年价=月价 * 12个月 * 85折
100资产 100并发		¥ 2,520	
200资产 100并发		¥ 3,520	
500资产 500并发	<ul style="list-style-type: none"> · CPU/内存：4核/8G · 带宽：16Mbps · 磁盘：40G 系统盘 + 2,000G 日志数据盘 	¥ 5,280	
1,000资产 1,000并发		¥ 7,280	
2,000资产 1,000并发		¥ 9,280	
5,000资产 2,000并发	<ul style="list-style-type: none"> · CPU/内存：8核/16G · 带宽：32Mbps · 磁盘：40G 系统盘 + 2,000G 日志数据盘 	¥ 12,000	

退款说明：堡垒机不支持非全额退款操作。

2 开通堡垒机实例



要使用云盾堡垒机服务，您需要根据业务需求开通相应规格的堡垒机实例。本文将指导您选择合适的堡垒机规格并开通实例。


操作步骤

1. 访问[云盾堡垒机产品详情页](#)，并登录您的阿里云账号。
2. 在堡垒机产品详情页，单击立即购买。



3. 在堡垒机购买页面，根据您的业务需求完成实例规格配置。具体配置描述见下表。

配置项	说明
地域	<p>堡垒机实例所在地域。</p> <p> 说明： 堡垒机地域必须与要管理的ECS实例地域相同，否则堡垒机实例在开通后将无法正常启用。请您慎重选择。</p> <p>您可以登录云服务器ECS控制台，查看您的ECS实例所在地域。更多关于地域的信息，请参见地域和可用区。</p>
网络	<p>堡垒机实例的网络类型，可选值：专有网络（VPC）、经典网络。</p> <p> 说明： 堡垒机网络类型尽量与要管理的ECS实例的网络类型相同。</p> <p>您可以登录云服务器ECS控制台，查看您的ECS实例的网络类型。更多关于网络类型的信息，请参见网络类型。</p>

配置项	说明
套餐	<p>堡垒机实例的规格，包括可添加的资产数量和支持的人员并发会话数量。</p> <p>选择一个套餐后，您可以在套餐区域下方看到具体的套餐规格，即“xx资产 xx并发”。例如，50资产套餐对应的规格是：50资产 50并发。其中，</p> <ul style="list-style-type: none"> · 50资产表示堡垒机实例最多可以管理50台主机。 · 50并发表示所有堡垒机用户在同一时间通过堡垒机连接到服务器的连接总数最多支持50个。 <p>更多关于套餐的信息，请参见计费方式。</p>
购买数量	要开通的堡垒机实例的数量。
购买时长	<p>要开通的堡垒机实例的有效期。</p> <p> 说明： 支持勾选自动续费。如果开启自动续费，则在实例到期前您会收到提示，并由系统自动帮助您完成续费。自动续费时长与购买时长一致。</p>

堡垒机

地域	<table border="1" style="width: 100%; text-align: center;"> <tr> <td style="background-color: #00a0e3; color: white;">华东1 (杭州)</td> <td>华东2 (上海)</td> <td>华南1 (深圳)</td> <td>华北1 (青岛)</td> <td>华北2 (北京)</td> <td>华北3 (张家口)</td> </tr> <tr> <td>华北5 (呼和浩特)</td> <td>香港</td> <td>日本 (东京)</td> <td>新加坡</td> <td>澳大利亚 (悉尼)</td> <td>马来西亚 (吉隆坡)</td> </tr> <tr> <td>印度尼西亚 (雅加达)</td> <td>印度 (孟买)</td> <td>美国 (弗吉尼亚)</td> <td>美国 (硅谷)</td> <td>阿联酋 (迪拜)</td> <td>德国 (法兰克福)</td> </tr> </table> <p style="font-size: small;">注意：堡垒机所在region需要与ECS网络互通；买错region不能更换，只能退款重新购买。</p>	华东1 (杭州)	华东2 (上海)	华南1 (深圳)	华北1 (青岛)	华北2 (北京)	华北3 (张家口)	华北5 (呼和浩特)	香港	日本 (东京)	新加坡	澳大利亚 (悉尼)	马来西亚 (吉隆坡)	印度尼西亚 (雅加达)	印度 (孟买)	美国 (弗吉尼亚)	美国 (硅谷)	阿联酋 (迪拜)	德国 (法兰克福)
	华东1 (杭州)	华东2 (上海)	华南1 (深圳)	华北1 (青岛)	华北2 (北京)	华北3 (张家口)													
	华北5 (呼和浩特)	香港	日本 (东京)	新加坡	澳大利亚 (悉尼)	马来西亚 (吉隆坡)													
印度尼西亚 (雅加达)	印度 (孟买)	美国 (弗吉尼亚)	美国 (硅谷)	阿联酋 (迪拜)	德国 (法兰克福)														
网络	<table border="1" style="width: 100%; text-align: center;"> <tr> <td style="background-color: #00a0e3; color: white;">专有网络 (VPC)</td> <td>经典网络</td> </tr> </table> <p style="font-size: small;">注意：堡垒机所在网络需要与ECS所在网络类型一致；买错网络类型不能更换，只能退款重新购买。</p>	专有网络 (VPC)	经典网络																
	专有网络 (VPC)	经典网络																	
套餐	<table border="1" style="width: 100%; text-align: center;"> <tr> <td style="background-color: #00a0e3; color: white;">50资产</td> <td>100资产</td> <td>200资产</td> <td>500资产</td> <td>1000资产</td> <td>2000资产</td> </tr> <tr> <td>5000资产</td> <td colspan="5"></td> </tr> </table> <p style="font-size: small; margin-top: 5px;">50资产 50并发</p>	50资产	100资产	200资产	500资产	1000资产	2000资产	5000资产											
	50资产	100资产	200资产	500资产	1000资产	2000资产													
5000资产																			

购买	购买数量	1						
	购买时长	<table border="1" style="width: 100%; text-align: center;"> <tr> <td style="background-color: #00a0e3; color: white;">1个月</td> <td>3</td> <td>6</td> <td>9</td> <td>1年</td> <td>2年</td> <td>3年</td> </tr> </table> <input type="checkbox"/> 自动续费 ?	1个月	3	6	9	1年	2年
1个月	3	6	9	1年	2年	3年		

4. 单击立即购买。

5. 在确认订单页面进行确认并完成支付。

3 升级堡垒机实例到最新版

本文介绍了如何将当前堡垒机实例升级到最新版本。

前提条件

- 安排好升级窗口。



说明:

升级过程需要重启服务，导致运维连接全部断开，业务影响时间约15分钟。

- 进行配置备份。具体请参见以下文档：
 - V2版本：[配置备份管理](#)
 - V3版本：[本机维护](#)

背景信息

V2版本的堡垒机实例升级到最新版时，需要先升级规格，再升级软件。升级规格即变配，您需要升级当前堡垒机实例规格以满足软件升级条件；升级软件不产生服务费用。

V3版本的堡垒机实例升级到最新版时，只需升级软件，无费用支出。

操作步骤

1. 登录[云盾堡垒机控制台](#)。
2. 在实例列表中定位到要升级的实例。
 - 如果是V2版本实例，请跳转到步骤3进行操作。
 - 如果是V3版本实例，请跳转到步骤4进行操作。

3. 参照以下步骤，将V2版本堡垒机实例升级到最新版。
 - a) 在规格下，单击规格升级购买图标。
 - b) 在规格升级购买对话框中，单击确认。
 - c) 在变配页面，选择要升级到的实例规格，并完成开通。
 - d) 开通新版本后，回到实例列表，单击实例下的启动升级。
 - e) 在规格升级对话框中，单击确认升级。
 - f) 等待升级完成。您可以单击刷新状态，查看升级进度。
4. 参照以下步骤，将V3版本堡垒机实例升级到最新版。
 - a) 在版本下，单击软件升级图标。
 - b) 在软件升级对话框中，单击确认升级。
 - c) 等待升级完成。您可以单击刷新状态，查看升级进度。