

阿里云 云防火墙

产品定价

文档版本：20190916

法律声明

阿里云提醒您阅读或使用本文档之前仔细阅读、充分理解本法律声明各条款的内容。如果您阅读或使用本文档，您的阅读或使用行为将被视为对本声明全部内容的认可。

1. 您应当通过阿里云网站或阿里云提供的其他授权通道下载、获取本文档，且仅能用于自身的合法合规的业务活动。本文档的内容视为阿里云的保密信息，您应当严格遵守保密义务；未经阿里云事先书面同意，您不得向任何第三方披露本手册内容或提供给任何第三方使用。
2. 未经阿里云事先书面许可，任何单位、公司或个人不得擅自摘抄、翻译、复制本文档内容的部分或全部，不得以任何方式或途径进行传播和宣传。
3. 由于产品版本升级、调整或其他原因，本文档内容有可能变更。阿里云保留在没有任何通知或者提示下对本文档的内容进行修改的权利，并在阿里云授权通道中不时发布更新后的用户文档。您应当实时关注用户文档的版本变更并通过阿里云授权渠道下载、获取最新版的用户文档。
4. 本文档仅作为用户使用阿里云产品及服务的参考性指引，阿里云以产品及服务的”现状“、“有缺陷”和“当前功能”的状态提供本文档。阿里云在现有技术的基础上尽最大努力提供相应的介绍及操作指引，但阿里云在此明确声明对本文档内容的准确性、完整性、适用性、可靠性等不作任何明示或暗示的保证。任何单位、公司或个人因为下载、使用或信赖本文档而发生任何差错或经济损失的，阿里云不承担任何法律责任。在任何情况下，阿里云均不对任何间接性、后果性、惩戒性、偶然性、特殊性或刑罚性的损害，包括用户使用或信赖本文档而遭受的利润损失，承担责任（即使阿里云已被告知该等损失的可能性）。
5. 阿里云网站上所有内容，包括但不限于著作、产品、图片、档案、资讯、资料、网站架构、网站画面的安排、网页设计，均由阿里云和/或其关联公司依法拥有其知识产权，包括但不限于商标权、专利权、著作权、商业秘密等。非经阿里云和/或其关联公司书面同意，任何人不得擅自使用、修改、复制、公开传播、改变、散布、发行或公开发表阿里云网站、产品程序或内容。此外，未经阿里云事先书面同意，任何人不得为了任何营销、广告、促销或其他目的使用、公布或复制阿里云的名称（包括但不限于单独为或以组合形式包含”阿里云”、Aliyun”、“万网”等阿里云和/或其关联公司品牌，上述品牌的附属标志及图案或任何类似公司名称、商号、商标、产品或服务名称、域名、图案标示、标志、标识或通过特定描述使第三方能够识别阿里云和/或其关联公司）。
6. 如若发现本文档存在任何错误，请与阿里云取得直接联系。

通用约定

格式	说明	样例
	该类警示信息将导致系统重大变更甚至故障，或者导致人身伤害等结果。	 禁止： 重置操作将丢失用户配置数据。
	该类警示信息可能导致系统重大变更甚至故障，或者导致人身伤害等结果。	 警告： 重启操作将导致业务中断，恢复业务所需时间约10分钟。
	用于补充说明、最佳实践、窍门等，不是用户必须了解的内容。	 说明： 您也可以通过按Ctrl + A选中全部文件。
>	多级菜单递进。	设置 > 网络 > 设置网络类型
粗体	表示按键、菜单、页面名称等UI元素。	单击 确定 。
<code>courier</code> 字体	命令。	执行 <code>cd /d C:/windows</code> 命令，进入Windows系统文件夹。
<code>##</code>	表示参数、变量。	<code>bae log list --instanceid</code> <code>Instance_ID</code>
<code>[]</code> 或者 <code>[a b]</code>	表示可选项，至多选择一个。	<code>ipconfig [-all -t]</code>
<code>{ }</code> 或者 <code>{a b}</code>	表示必选项，至多选择一个。	<code>swich {stand slave}</code>

目录

法律声明.....	I
通用约定.....	I
1 计费方式.....	1
2 购买云防火墙.....	4
3 服务续费与升级.....	6
4 云防火墙试用.....	8

1 计费方式

云防火墙分为高级版、企业版和旗舰版三种版本。

不同版本对应的功能参见[功能特性](#)。

云防火墙计费表



说明:

云防火墙各版本均为半年起售。购买1年8.5折，购买2年7折，购买3年5折。

各版本支持的功能与计费项	高级版	企业版	旗舰版
基础价格/月	2,800元/月	9,600元/月	26,000元/月
支持的阿里云ECS资产数量	不支持安全组可视化和微隔离功能；不限ECS数量。	默认支持50台，可扩展。 额外费用：扩展的ECS为25元/月/台。	默认支持200台，可扩展。 额外费用：扩展的ECS为25元/月/台。
缺省带宽（互联网防火墙吞吐量）	默认10 Mbps/月，可扩展。 额外费用：扩展带宽100元/月/Mbps。	默认50 Mbps/月，可扩展。 额外费用：扩展带宽100元/月/Mbps。	默认200 Mbps/月，可扩展。 额外费用：扩展带宽100元/月/Mbps。
支持开启的公网IP数	默认支持20个，可扩展。 额外费用：每扩展1 Mbps带宽，支持的公网IP数量增加1个。	默认支持100个，可扩展。 额外费用：每扩展1 Mbps带宽，支持的公网IP数量增加1个。	默认支持400个，可扩展。 额外费用：每扩展1 Mbps带宽，支持的公网IP数量增加1个。
支持的策略数量	1000	2000	5000
IPS威胁检测、虚拟补丁	支持	支持	支持
IPS白名单	不支持	支持	支持
安全组和业务拓扑可视	不支持	支持	支持

各版本支持的功能与计费项	高级版	企业版	旗舰版
日志（默认存储7天）  说明： 开通云防火墙日志分析功能，可存储6个月的日志，并支持日志的导出备份。	五元组日志	五元组日志	五元组日志
支持的区域数量	默认支持1个Region，可扩展。 额外费用：每扩展50Mbps带宽，支持的region数量增加1个。	默认支持3个Region，可扩展。 额外费用：每扩展50Mbps带宽，支持的region数量增加1个。	默认支持多个Region。
集群部署	共享资源	共享资源	独享资源



说明：

云防火墙提供防护的资产包含阿里云ECS、EIP、SLB和堡垒机，非阿里云服务器暂不支持。

计费案例

以某企业版用户为例，该用户阿里云资产数量为60台，带宽60Mbps，该用户购买云防火墙6个月的服务费用为： $(9600\text{元} + \text{扩展ECS } 10\text{台} * 25\text{元} + \text{扩展带宽} 10\text{Mbps} * 100\text{元}) * 6$ 。

付费方式

包年包月。

具体购买操作参见[购买云防火墙](#)。

计费周期

自购买当日起计算，至您所购买实例到期之日。

折扣优惠

一次性购买1年以上时长的云防火墙服务，均可享受 8.5 折优惠；购买2年以上享受7折优惠；购买3年以上享受5折优惠。

更多折扣信息，请关注阿里云官网活动。

相关文档

[购买云防火墙](#)

[服务续费与升级](#)

[云防火墙试用](#)

[#unique_10](#)

2 购买云防火墙

云防火墙服务支持包年、包月（6个月起售）的购买方式。

操作步骤

1. 打开[云防火墙购买页面](#)并登录您的阿里云账号。
2. 在云防火墙控制台页面点击开通云防火墙。
3. 在云防火墙购买页面选择您需要的版本。

云防火墙

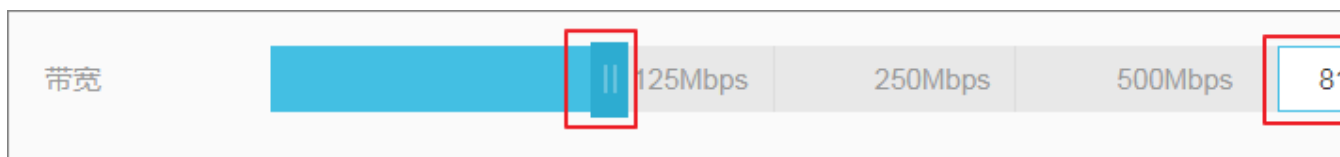
当前版本	高级版 企业版 旗舰版
版本选择	<p>即开启即使用，无需修改网络配置</p> <p>内置系统冗余，性能可平滑扩展</p> <p>支持防火墙安全控制，同时控制入流量和出流量的访问</p> <p>支持基于域名的访问控制</p> <p>支持入侵防御(IPS)，智能阻断入侵风险</p> <p>支持安全事件日志、流量日志和系统日志</p> <p>支持业务主动外联分析</p> <p>支持互联网到业务的访问流量分析</p> <p>支持被阻断访问的网络分析</p> <p>集群部署方式：共享资源</p> <p>高级版不支持东西向微隔离功能，对防护资产数不做控制</p> <p>高级版缺省包含5Mbp互联网流量带宽，最大可扩展到500Mbps</p> <p>仅支持单个region部署，目前暂不支持海外region</p>



说明:

云防火墙包含高级版、企业版和旗舰版。不同的版本支持的功能不同，详情参见[功能特性](#)。不同版本的产品定价参见[计费方式](#)。

- 按住滑块滑动选择带宽或在带宽栏右侧手动输入需要购买的带宽。



- 点击购买时长选择需要购买的时长。



说明:

高级版、企业版和旗舰版都是6个月起售。购买一年以上服务享受8.5折优惠。最长可购买3年服务。

- 确认订单并勾选云防火墙服务协议完成支付。

支付成功后您可以通过云防火墙控制台使用云防火墙服务了。



说明:

如您已购买了云防火墙其中一个版本后需要更换到低一级版本，需提交工单退单后重新下单购买您需要的版本；如需[升级](#)到更高版本可单击控制台右上角升级。

3 服务续费与升级

为享受正常的安全服务，您需要在云防火墙服务到期前进行续费。

云防火墙续费

云防火墙服务到期的5日内，阿里云将会继续保留您在云防火墙中的配置和数据。如果您在此期间及时续费，将继续沿用当前配置和历史数据。

如果云防火墙服务到期后，您没有及时续费，系统将释放当前您在云防火墙中的所有配置和数据。如需继续使用云防火墙服务，您需要重新[购买云防火墙](#)。

操作步骤

1. 登录[云防火墙控制台](#)。
2. 单击页面右上角的续费。



3. 选择续费时长。



4. 勾选云防火墙服务协议并完成支付。

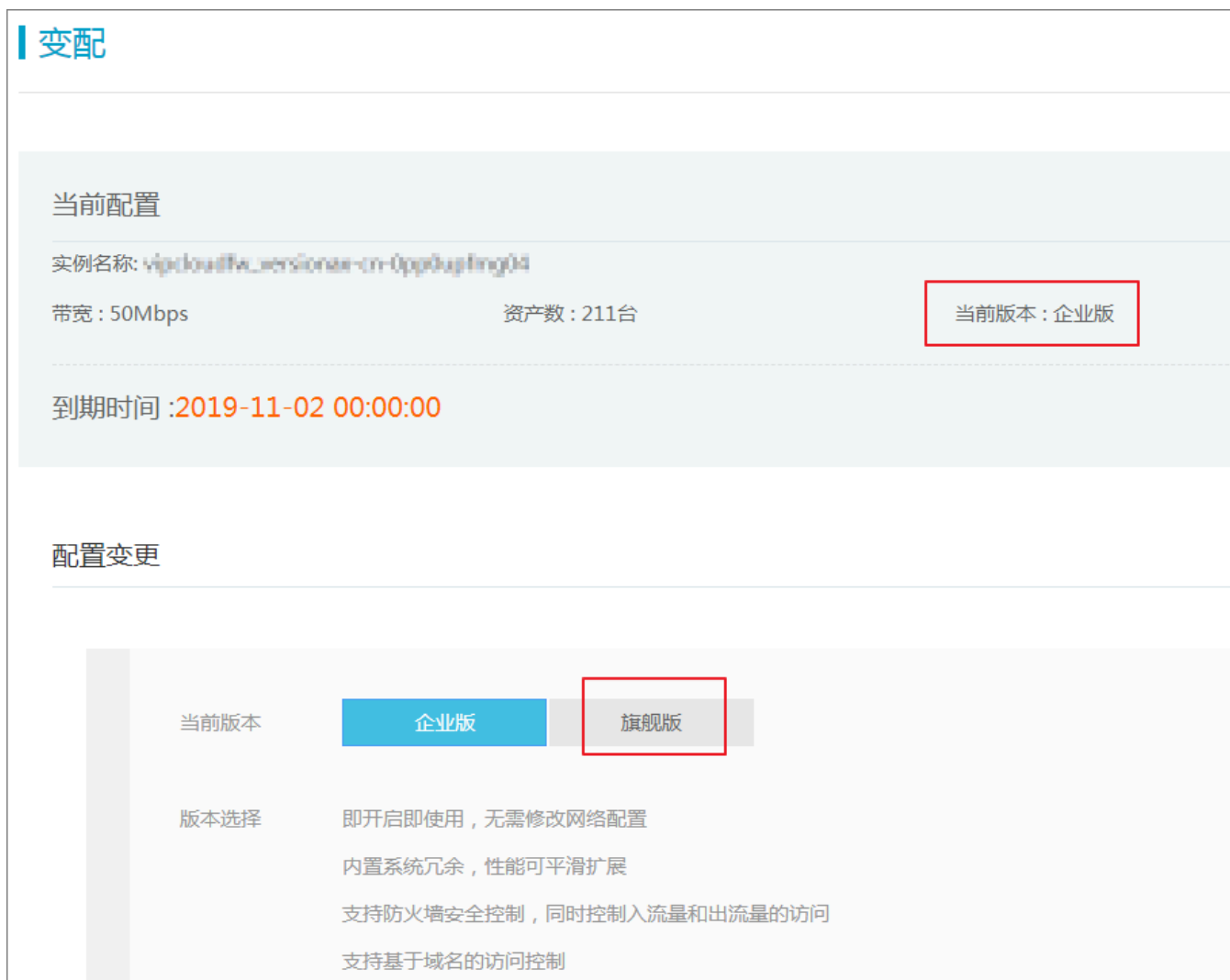
续费完成后，返回云防火墙控制台您将看到右上角显示新的有效期。

升级操作步骤

1. 登录云防火墙控制台。
2. 点击页面右上角的升级。



3. 选择您需要的升级配置并单击去支付。



升级支付完成后，您的云防火墙新版本服务将立即生效。返回云防火墙控制台您将看到右上角显示新版本信息。

4 云防火墙试用

本文档介绍如何开通云防火墙试用服务，您可通过试用版了解云防火墙的功能以及如何使用云防火墙。

限制说明

云防火墙可免费试用7天。试用结束后您需购买云防火墙才能正常使用云防火墙的功能。



说明:

云防火墙只可免费试用一次。

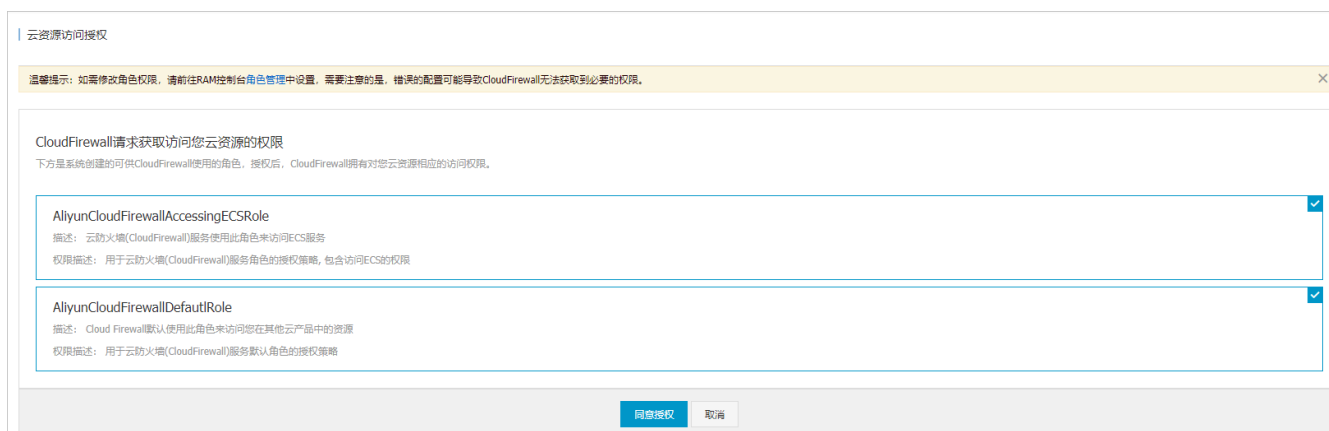
操作步骤

1. 登录[云防火墙控制台](#)。
2. 单击[免费试用](#)。



3. 单击[云企业网授权](#)。
4. 在云资源访问授权页面，单击[同意授权](#)。

同意授权后，云防火墙可访问您与云防火墙有关的云资源，并使用云防火墙的相关服务。



说明:

RAM授权详细操作参见[RAM授权](#)。